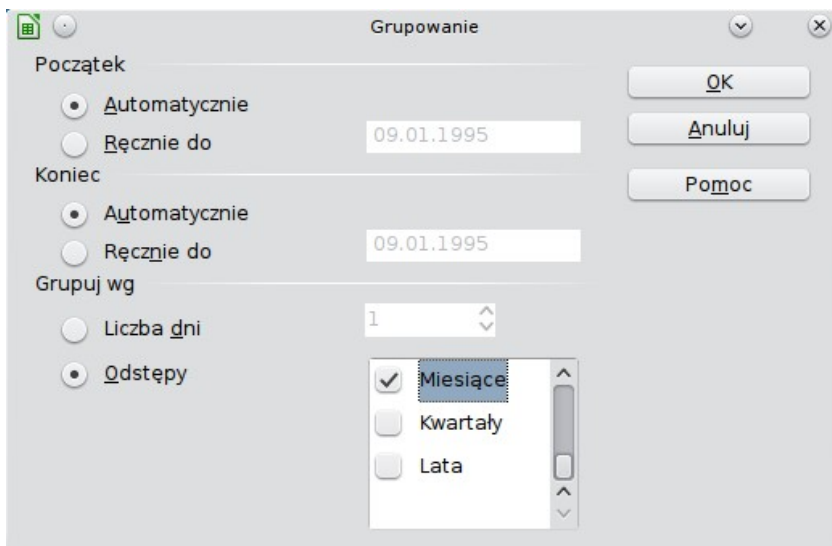
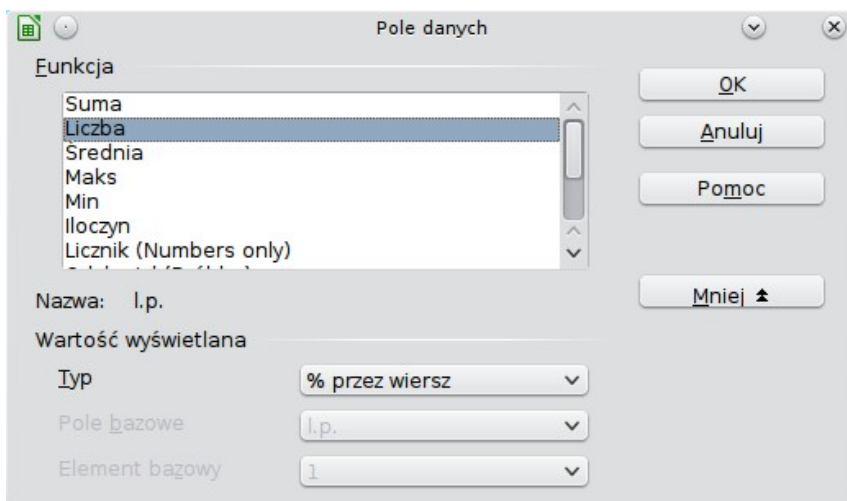
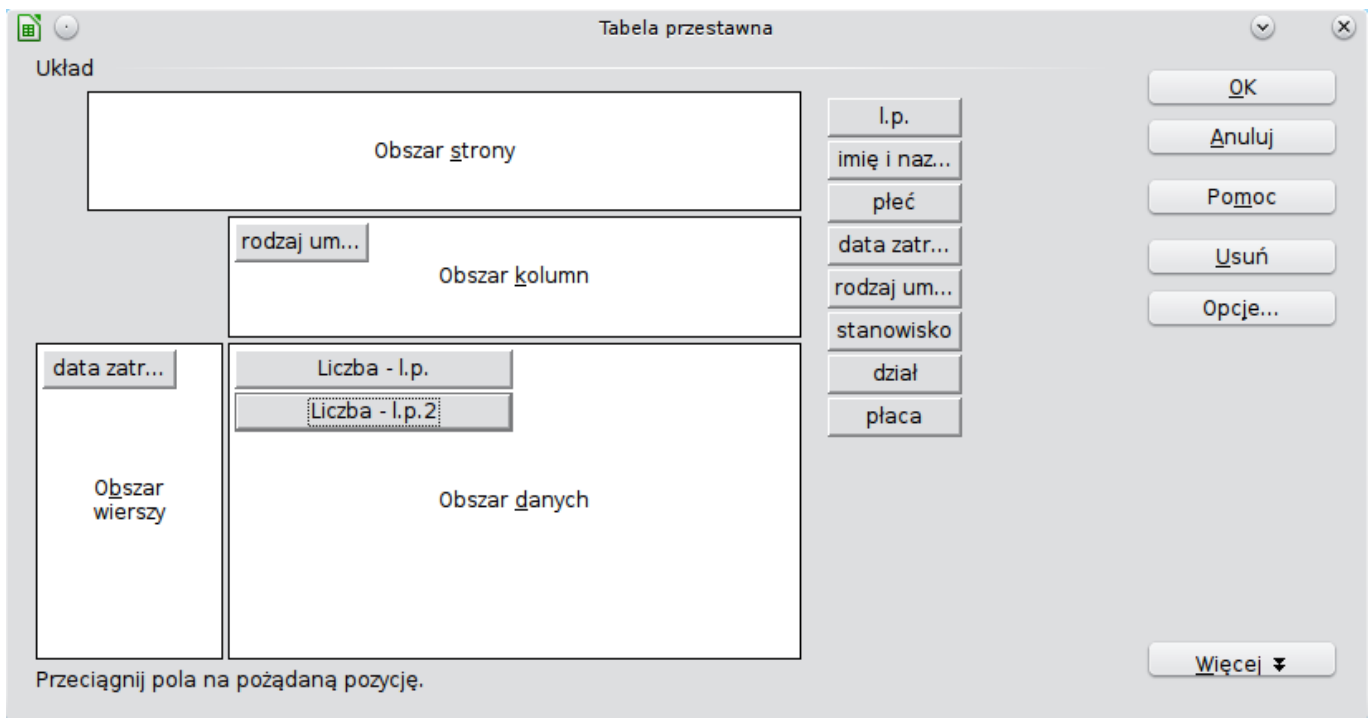


PODPOWIEDZI DO ZADANIA 27

1. W którym miesiącu najwięcej osób podpisuje umowę na czas nieokreślony?



zarobki.ods - LibreOffice Calc

Plik Edycja Widok Wstaw Format Dane Narzędzia Okno Pomoc

A5 data zatrudnienia

	A	B	C	D	E	F	G	H	I	J
3		rodzaj um...	Dane							
4		umowa na czas nieokreślony	umowa na czas określony	umowa zlecenie				Suma Liczb	Suma Liczb	- I.p.
5	data zatrudnienia	Liczba - I.p.	Liczba - I.p.	Liczba - I.p.	Liczba - I.p.	Liczba - I.p.	Liczba - I.p.			
6		10	32,26%	14	45,16%	7	22,58%	31	100,00%	
7	II	11	37,93%	12	41,38%	6	20,69%	29	100,00%	
8	III	9	47,37%	6	31,58%	4	21,05%	19	100,00%	
9	IV	7	43,75%	7	43,75%	2	12,50%	16	100,00%	
10	V	6	25,00%	11	45,83%	7	29,17%	24	100,00%	
11	VI	8	33,33%	7	29,17%	9	37,50%	24	100,00%	
12	VII	8	28,57%	14	50,00%	6	21,43%	28	100,00%	
13	VIII	15	46,88%	13	40,63%	4	12,50%	32	100,00%	
14	IX	6	27,27%	10	45,45%	6	27,27%	22	100,00%	
15	X	11	44,00%	9	36,00%	5	20,00%	25	100,00%	
16	XI	5	25,00%	8	40,00%	7	35,00%	20	100,00%	
17	XII	13	43,33%	13	43,33%	4	13,33%	30	100,00%	
18	Suma Wynik	109	36,33%	124	41,33%	67	22,33%	300	100,00%	

Arkusz 2 / 2 Domyślnie Liczba=0 110%

2. Ile kobiet zatrudniono w 2005 roku w dziale obsługi klienta?

Grupowanie

Początek

Automatycznie

Ręcznie do 09.01.1995

Koniec

Automatycznie

Ręcznie do 14.12.2013

Grupuj wg

Liczba dni 1

Odstępy

Miesiące

Kwartały

Lata

OK Anuluj Pomoc

Tabela przestawna

Układ

pleć dział

Obszar strony

Obszar kolumn

Obszar wierszy

Obszar danych

data zatrudnienia Liczba - I.p.

i.p. imię i naz... pleć data zatrudnienia rodzaj umowy stanowisko dział płaca

OK Anuluj Pomoc Usuń Opcje...

Więcej ▾

Przecignij pola na pożądaną pozycję.

zarobki.ods - LibreOffice Calc

Plik Edycja Widok Wstaw Format Dane Narzędzia Okno Pomoc

Arial 10

A9 1998

	A	B	C	D	E	F	G	H	I	J
1	Filtr									
2	pleć	Kobieta								
3	dział									
4										
5	data zatrudnienia									
6	1995									
7	1996									
8	1997									
9	1998									
10	1999									
11	2000									
12	2001									
13	2002									
14	2003									
15	2004									
16	2005									
17	2006									
18	2007									

Wszyst

Liczba=0 110%

zarobki.ods - LibreOffice Calc

Plik Edycja Widok Wstaw Format Dane Narzędzia Okno Pomoc

Arial 10

A9 1998

	A	B	C	D	E	F	G	H	I	J
1	Filtr									
2	pleć	Kobieta								
3	dział	Obsługa klienta								
4										
5	data zatrudnienia									
6	1995									
7	1996									
8	1997									
9	1998									
10	1999									
11	2000									
12	2001									
13	2002									
14	2003									
15	2004									
16	2005									
17	2006									
18	2007									

Wszyst

Liczba=0 110%

zarobki.ods - LibreOffice Calc

Plik Edycja Widok Wstaw Format Dane Narzędzia Okno Pomoc

Arial 10

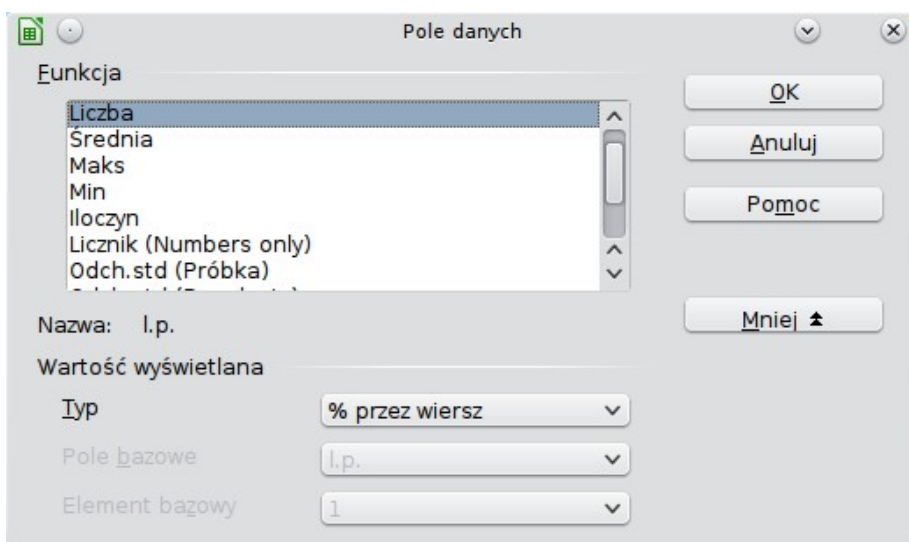
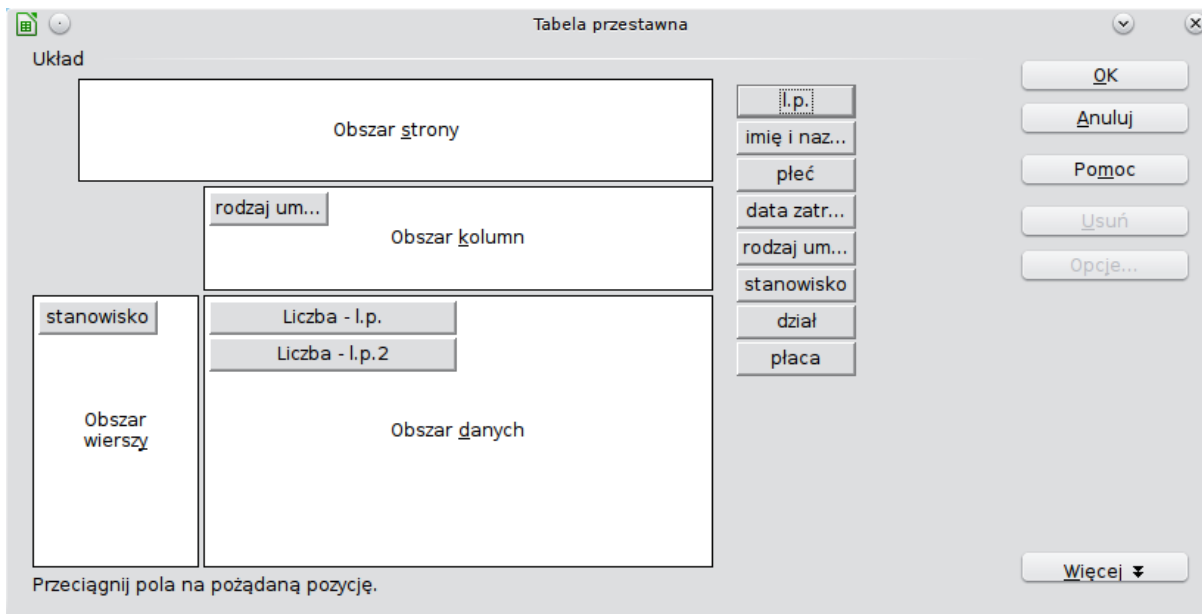
B16 3

	A	B	C	D	E	F	G	H	I	J
1	Filtr									
2	pleć	Kobieta								
3	dział	Obsługa klienta								
4										
5	data zatrudnienia									
6	1995	5								
7	1996	2								
8	1997	4								
9	1998	3								
10	1999	3								
11	2000	4								
12	2001	6								
13	2002	4								
14	2003	5								
15	2004	1								
16	2005	3								
17	2006	3								
18	2007	3								

Tabela przestawna_zarobki_1

Liczba=1 110%

3. Na jakich stanowiskach pracuje najwięcej osób zatrudnionych na umowę zlecenie?



zarobki.ods - LibreOffice Calc

Plik Edycja Widok Wstaw Format Dane Narzędzia Okno Pomoc

Arial 10

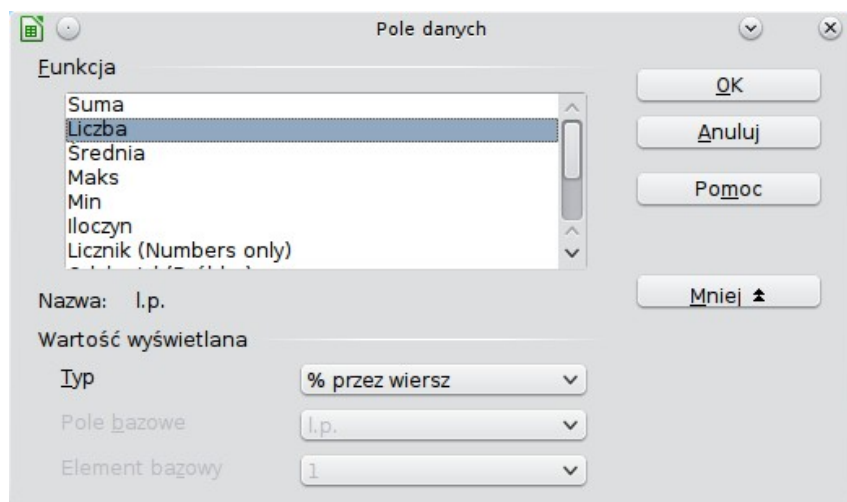
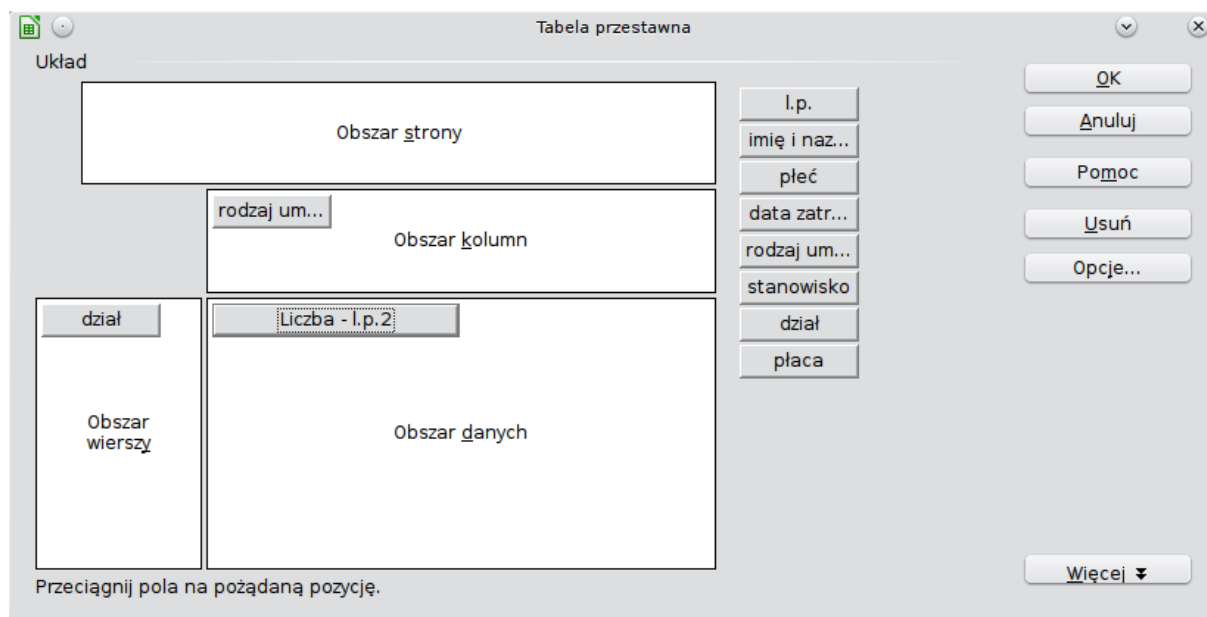
F10 = 34

	A	B	C	D	E	F	G	H	I	J
1										
2										
3	Filtr									
4										
5		rodzaj um...	Dane							
6		umowa na czas nieokreślony	umowa na czas określony	umowa zlecenie				Suma Liczb	Suma Liczb	- l.p.
7	stanowisk	Liczba - l.p.	Liczba - l.p.	Liczba - l.p.	Liczba - l.p.	Liczba - l.p.	Liczba - l.p.			
8	koordynator	22	56,41%	12	30,77%	5	12,82%	39	100,00%	
9	młodszy spec	14	26,92%	21	40,38%	17	32,69%	52	100,00%	
10	specjalista	49	32,67%	67	44,67%	34	22,67%	150	100,00%	
11	starszy spec	24	40,68%	24	40,68%	11	18,64%	59	100,00%	
12	Suma Wynik	109	36,33%	124	41,33%	67	22,33%	300	100,00%	
13										
14										
15										
16										
17										
18										

zarobki Tabela przestawna_zarobki_1

Arkusz 2 / 2 Domyślnie Liczba=1 110%

4. W którym dziale odsetek osób zatrudnionych na umowę na czas określony jest najwyższy?



zarobki.ods - LibreOffice Calc

Plik Edycja Widok Wstaw Format Dane Narzędzia Okno Pomoc

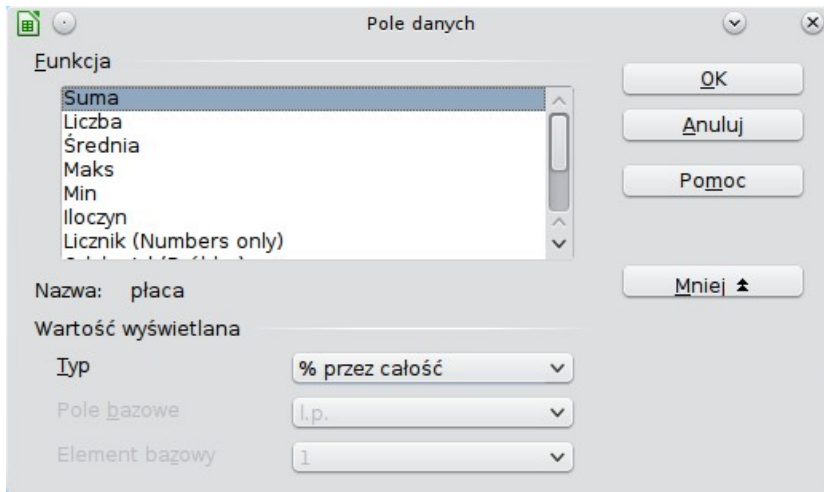
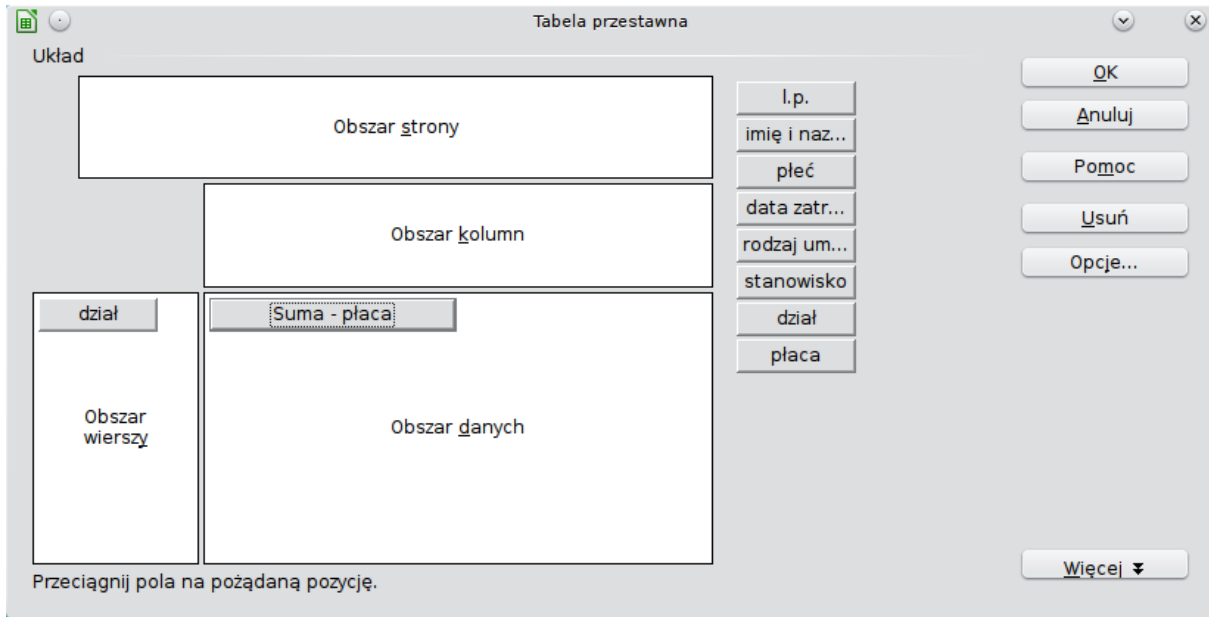
Arial 10 % 0.000 0-0

C9 = 58,3333333333333%

	A	B	C	D	E	F	G	H	I	J
1										
2										
3	Filtr									
4										
5	Liczba - l.p.	rodzaj um...								
6	dział	umowa na c...	umowa na c...	umowa zlec...	Suma Wynik					
7	Badania i roz	63,41%	30,49%	6,10%	100,00%					
8	Księgowość	63,64%	36,36%		100,00%					
9	Marketing	25,00%	58,33%	16,67%	100,00%					
10	Obsługa klien	13,33%	46,67%	40,00%	100,00%					
11	Zarząd	100,00%			100,00%					
12	Suma Wynik	36,33%	41,33%	22,33%	100,00%					
13										
14										
15										
16										
17										

Arkusz 2 / 2 Domyślnie Liczba=1 110%

5. Jaką część całości wydatków na pensje pracowników stanowią zarobki koordynatorów w zarządzie?



dział	Wartość
Badania i roz	36,96%
Księgowość	9,88%
Marketing	16,37%
Obsługa klien	17,84%
Zarząd	18,96%
Suma Wynik	100,00%